


UČITELIA
UČITEĽOM.SK



POMOCNÍK PRE AUTOROV

Dobrý deň,

teší nás, že ste sa vydali na cestu tvorby výukových materiálov pre deti. Pravdepodobne ich už vo svojej praxi tvoríte dlhšiu dobu, a to je dobre! Pokiaľ ich ale chcete ponúkať na predaj, má to svoje špecifiká. Poďme sa na ne pozrieť :-)

Ako sa stanem autorom?

Je to jednoduché. Stačí kliknúť na Pridať výukový materiál, tým súhlasíte so Všeobecnými obchodnými podmienkami a uzatvoríte s nami tak licenčnú zmluvu.

Aké materiály môžem na UČITELIAUČITEĽOM.SK nahrat?

Materiály, ktoré ste sami vytvorili a neporušujú autorské práva. Materiály, ktoré sú kvalitné a prínosné pre výuku. Každý materiál prechádza kontrolou, pokiaľ sa nám na ňom nebude niečo pozdávať, doporučíme Vám, ako ho vylepšiť. Zabezpečujeme tak kvalitnú úroveň predávaného obsahu.


Môžete nahrávať formáty: PDF, PPT, PPTX, PPS, PPSX, JPG, PNG, DOC, DOCX, ZIP. Ako najlepší formát odporúčame pdf. Pre zachovanie kvality tlače.

Kolko ma bude stáť, pokiaľ by som chcel/a predávať na UČITELIAUČITEĽOM.SK?

Aj naša práca niečo stojí, snažili sme sa preto nájsť rozumný kompromis, ako zachovať web funkčný a prínosný. Z každého kusu predaného materiálu Vám teda bude odrátaných 20 % na prevádzku webu a platobnej brány. Ďalej Vám bude odpočítaná zákonná výška DPH (5 % alebo 23 %) z predajnej ceny. Radi by sme mali web s prijateľnými podmienkami pre autorov, aby sme umožnili učiteľom byť za ich prácu náležite odmenení. Neslúži pre naše vlastné obohatenie, preto je provízia určená len na základné poplatky.

Ako správne určím výšku DPH?

Súbor PDF s informáciami o výške DPH nájdete tu: Ako určiť správnu výšku DPH?



Čo autorské práva?

UČITELIAUČITEĽOM.SK je miestom, kde môžete svoje materiály predávať, preto za autorské práva ručíte Vy osobne. Váš produkt je Vaším vlastníctvom a je na Vás, aby ste autorské práva dodržiavali. Zároveň však neprichádzate o svoje autorské práva k vybranému materiálu, ten je stále len a len Váš. Kupujúci sa v obchodných podmienkach zaväzuje, že nebude zakúpené materiály šíriť nikde po internete. Zároveň žiadame kupujúcich, aby materiály nepožičiavali a nekopírovali, ale využívali len pre svoju osobnú potrebu.

Musím mať na predaj živnostenský list?

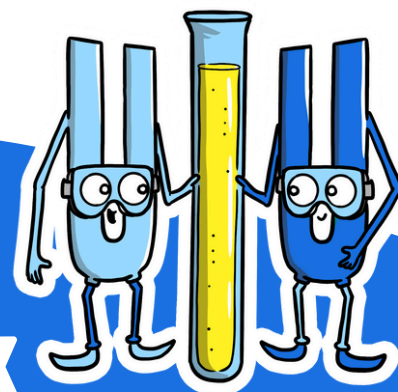
Nie, pokiaľ si chcete len vyskúšať záujem o Vaše produkty a Váš predaj tak nebude pravidelná činnosť. Pokiaľ budete chcieť pravidelne predávať Vaše materiály, mali by ste sa zaregistrovať na Okresnej správe sociálneho zabezpečenia a na zdravotnej poisťovni ako osoba podnikajúca podľa autorského zákona alebo si zariadiť živnosť. Pokiaľ máte živnosť, poskytneme Vám podklady pre daňové priznanie - na konci každého mesiaca obdržíte vyúčtovanie.

Kedy obdržím peniaze za predaný materiál?

Vyúčtovanie prebieha vždy 1. v nasledujúcom mesiaci za uplynulý kalendárny mesiac. V sekcii Súhrn predajov sa Vám zobrazí vyúčtovanie, peniaze Vám prídu na účet v priebehu pár dní. Pokiaľ by ste chceli peniaze uložiť ako kredit, kontaktujte nás.

Máte nejaké rady a tipy, ako tvoriť výukové materiály?

Áno, snažili sme sa ich prehľadne spísať nižšie. Pokiaľ máte aj Vy dobrú skúsenosť s niečím iným, napíšte nám, budeme radi aj za Vašu spoluprácu.



KDE MÁM MATERIÁLY TVORIŤ?

Existuje niekoľko programov, v ktorých je vhodné materiály tvoriť. Každému sa pracuje lepšie v niečom inom. Je na Vás, čo Vám bude vyhovovať. :)

Microsoft Word a Microsoft Powerpoint

Obidva programy majú svoje výhody i nevýhody. Vo worde máte automaticky nastavený formát A4, Powerpoint zas dokáže lepšie pracovať s prvkami a duplikovať stránky. Záleží naozaj na každom, ako je zvyknutý s programom pracovať. V obidvoch sa dajú vytvoriť krásne graficky spracované pracovné listy.


Canva

Editor, ktorý používa stále viac autorov. **Je tu ale nutné, dodržiavať podmienky použitia pre komerčný predaj.** Nájdate ich tu: https://www.canva.com/cs_cz/help/using-canva-to-create-products-for-sale/

Máme pre Vás krátky výpis tých najdôležitejších:

- Nie je možné pre komerčné potreby využívať Canva EDU, tu je vyslovene zakázaný predaj vytvorených materiálov.
- Nie je možné predávať samostatné prvky - nesmiete teda mať jeden prvok (najčastejšie obrázok) na stránke bez Vašej ďalšej pridanej hodnoty, vlastného nápadu.
- Nesmiete predávať obrázky s vodoznakom - je nutné mať zakúpenú licenciu :)
- Nesmiete predávať vytvorené šablóny v Canve, pokiaľ ste ich nevytvorili VY. Pokiaľ šablónu k materiálu využijete, musí byť na prvý pohľad VÝRAZNE odlišná.

WORD, POWERPOINT, CANVA ...



AKÉ MÔŽEM POUŽÍVAŤ OBRÁZKY?

Také, ktoré neporušujú autorské práva. Nedá sa teda použiť akýkoľvek obrázok stiahnutý z Googlu, obrázok musí mať správnu licenciu.

Máte niekoľko možností:

1. Nakresliť si vlastný obrázok.
2. Mať svojho grafika.
3. Nechať si ho vytvoriť pomocou AI.
4. Stiahnuť si obrázky (pravidlá viď nižšie).

Kresba vlastných obrázkov


Je krásne odlíšiť svoj materiál vlastnou ilustráciou, budete mať súbor na prvý pohľad iný a zaujme. Ale pozor na kvalitu. Pokiaľ budete kresliť na papier a potom použijete skener, nebude to moc zodpovedať dnešným požiadavkám na kvalitu súborov. Môžete využiť mnoho grafických programov (na tabletoch, iPadoch) na tvorbu ilustrácií v potrebnej kvalite.

Mať svojho grafika

Je mnoho začínajúcich, ale aj dlhodobých umelcov, ktorí sa zaoberajú tvorbou obrázkov na predaj. Nájdite si svojho, o ktorom ešte iný autor nevie. :-)

Obrázky vytvorené pomocou AI

V súčasnej dobe ste považovaní Vy za tvorcu a vlastníka autorských práv k vytvoreným obrázkom pomocou AI. Môžete využívať napríklad Canvu, Microsoft Bing, Freepik Picaso, Midjourney apod.



Stiahnuté obrázky

Akú licenciu k obrázkom potrebujem?

Z pravidiel je možné na predaj využívať obrázky, ktoré sú považované za voľné dielo (licence Public Domain), obrázky s licenciou Creative Commons, Royalty-Free prípadne PLR (Private label rights). Pozor, práva obrázkov sú veľmi stráženou záležitosťou. Nahraním súborov na web zodpovedáte za to, že obrázky neporušujú práva tretích strán. U nás sú často sankcionované obrázky večerníčkov, takmer ku všetkým stále náležia autorské práva a nie je možné ich bez zakúpenej licencie autora využívať. To isté platí i pre licenčné obrázky, ako napríklad Harry Potter, Tlapková patrola a pod.

U väčšiny obrázkov je vyžadované uvedenie autora v predávanom materiáli! To je dôležité si postrážiť.

Kde môžem obrázky sťahovať?

Existujú fotobanky, kde môžete obrázky získať zdarma, ale bude to materiál, ako sa hovorí "každý pes, iná ves." O:-)

<http://www.clker.com/>

<https://wikiclipart.com/>

<https://www.pexels.com/>

<https://pixabay.com/>


<https://pixnio.com/cs/>

<https://free-images.com/>

teacherspayteachers - mnoho autorov tu predáva tzv. Cliparty - obrázky, ktoré môžete v materiáloch používať.

Canva - tu je ale nutné dodržiavať podmienky vid' str. 3

Fotobanky ako iStock, Vecteezy, Shutterstock atď.



AKÉ MÔŽEM POUŽÍVAŤ TEXTY

Také, ktoré neporušujú autorská práva. Nieje možné teda použiť akýkoľvek text stiahnutý z internetu. Pokiaľ ho použijete, musíte mať súhlas autora. Je teda najlepšie písať si vlastné texty.

Texty ľudové

V tomto prípade je to jednoduché, takéto texty môžete voľne používať, jedná sa o ľudové rozprávky, pesničky.

Autorské texty

Autorské práva k všetkému trvajú aj 70 rokov po smrti autora. Do tej doby potrebujete výhradný súhlas na použitie pre komerčné účely. Už sme sa v mnohých materiáloch stretli s tým, že súhlas pridelený bol. Skúste to. :)

Citácia nestačí


Tvoríte materiály ku komerčným účelom. Neplatia tu pravidlá ako pre písanie záverečných prací alebo pre potreby vzdelávania. Keď prevezmete cudzí text a uvediete autora, môže sa domáhať autorských práv. Existujú tzv. malé citácie, ale čo je malé, a čo veľké je na posúdení právnik... Snažíme sa teda dôsledne kontrolovať aj použitie textov vo Vašich materiáloch.

Texty vytvorené pomocou AI

V súčasnej dobe ste považovaní Vy za tvorcu a vlastníka autorských práv k vytvoreným textom pomocou AI. Môžete využívať napríklad Chat GPT, Copilota a mnoho ďalších.

Bez gramatických chýb

Prosím, dávajte vždy niekomu Vaše texty na korekciu. Po sebe človek chyby menej vidí. Materiály, ktoré publikujete na webe sa dostávajú do škôl a škôlok, kde by mali byť všetky predkladané podklady bez gramatických a metodických chýb!



AKO MÁ NAHRANÝ MATERIÁL VYZERAŤ?



Mal by byť taký, aby neporušoval autorské práva, je metodicky, graficky i gramaticky správne spracovaný. Každý materiál ručne kontrolujeme a pokiaľ je potreba niečo doladiť, odosielame naspäť k úprave.

DBÁME NA TO, ABY BOLI NA WEBE MATERIÁLY NAOZAJ V DOBREJ KVALITE!

Mal by byť pre kupujúcich prínosný, mal by mať svoj vlastný nápad, pridanú hodnotu kreativity. Je nám jasné, že je veľmi ťažké sa odlišiť od ostatných. Ale pokiaľ to dokážete, budete dobre predávať. Materiál by tiež mal mať určité náležitosti:

ÚVODNÝ LIST

Prosím, vždy vytvorte úvodný list, kde poďakujete za nákup, uvediete stručnú metodiku, autorské práva, zdroje obrázkov a svoje meno. Bez úvodného listu Vám materiál neschválime. Jednotný vzor nemáme, máme radi, keď sú materiály na prvý pohľad odlišné.

SÚBOR

Autorské práva ku všetkému trvajú aj 70 rokov po smrti autora. Do tej doby potrebujete výhradný súhlas na použitie pre komerčné účely. Už sme sa v mnohých materiáloch stretli s tým, že súhlas pridelený bol. Skúste to. :)

Bez gramatických chýb

Prosím, dávajte vždy niekomu Vaše texty na korekciu. Po sebe človek chyby menej vidí. Materiály, ktoré publikujete na webe sa dostávajú do škôl a škôlok, kde by mali byť všetky predkladané podklady bez gramatických a metodických chýb!



MATERIÁL NA SCHVÁLENIE

NA ČO SI DAŤ EŠTE POZOR

Dobble - tento názov sa nesmie používať, právo patrí len vlastníkovi značky.

Olympiáda - takmer nič v spojení s olympiádou nieje možné používať pre komerčné účely (<https://www.olympijskytym.cz/olympijska-symbolika#1>).

Fonty - taktiež obsahujú rôzne licencie, niektoré zakazujú komerčné využitie
Ako sťahovať fonty do počítača: <https://tuts.sk/navody/ako-nainstalovat-pismo-do-pc/>

Tipy na stránky, kde nájdete fonty: <https://fonts.google.com/>

Znak pre násobenie - prosím využívajte len Middle dot \cdot , znamienko \times je premenná v rovniciach.

Logopedické materiály schvaľujeme výhradne vyštudovaným logopédom, je nutné dodržiavať mnoho pravidiel, ku ktorým je potreba mať príslušné vzdelanie.

Metodiku výuky - neschvaľujeme napr. korektúry textov pre prvý stupeň, pravidlá triedy v negatívnom duchu (nekričíme, nebeháme), materiály ktoré nezodpovedajú vývojovým a emocionálnym potrebám detí.

Rozsah materiálu - snažíme sa mať na webe kvalitné materiály, ktoré pomáhajú pedagógom v praxi, preto schvaľujeme materiály s minimálnym rozsahom 3 strán - avšak občas urobíme výnimku. :)



TIPY A TRIKY